

昭和46年度上半期

豊島区公告第1号

東京都豊島区財政状況の公表に関する条例の定めるところにより本区財政状況を次のとおり公表いたします。

昭和47年1月5日

東京都豊島区長 日比寛道

豊島区財政状況のあらまし

本区の財政状況につきましては、毎年2回にわたり区民のみなさんに公表しております。今回は、昭和46年4月1日より昭和46年9月末日にいたる本区の財政状況と昭和46年度予算についてその概要をお知らせいたします。

1. 昭和46年度予算の概要

前回の公表でもお知らせいたしましたように「豊かな人間環境の創造」を目標とし、昭和46年4月1日以後、一般会計で8億2,643万5千円、特別会計で118万1千円を追加しましたので、9月末日現在の予算額は右表のようになりました。これにより一般会計単独で100億円の大台に乗ったことが注目されます。

それでは、一般会計における補正予算の主な内容をご説明いたします。

(補正1号 826,435千円)

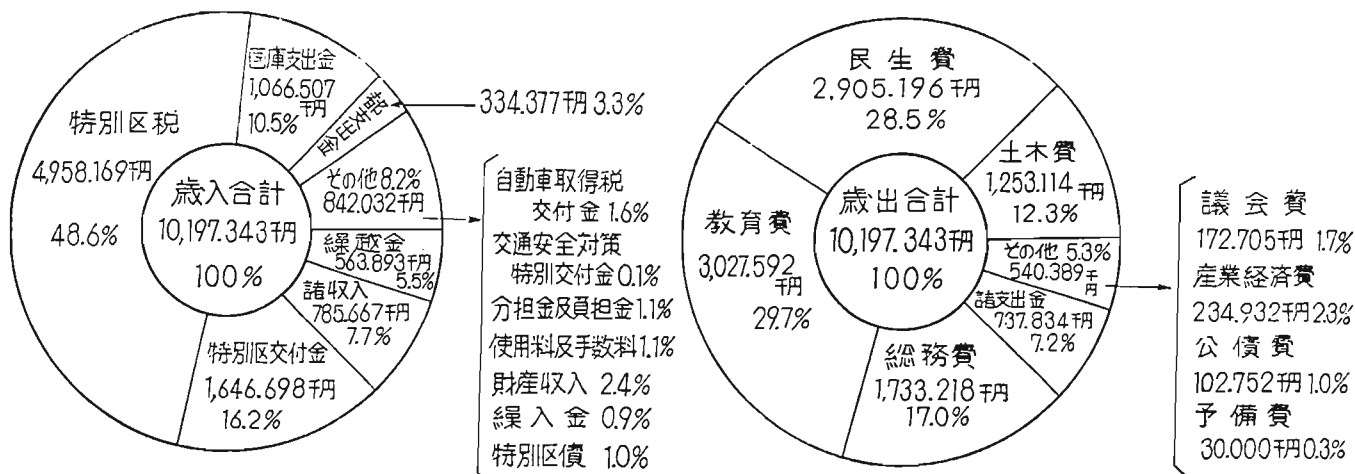
職員関係費追加額	57,347千円
庁舎冷暖房設備工事費追加額	7,383
保育所完全給食実施に伴う運営経費追加額	9,166
重度心身障害者(児)「希望の椅子」追加額	1,040
保育所建設費	53,399
労働者賃金改定に伴う追加額	7,653
街路樹植樹経費	12,000
道路新設工事費追加額	101,183

会計区分	前回までの公表額	補正予算(1号)	合計
一般会計	9,370,908千円	826,435千円	10,197,343千円
公益貧困事業会計	37,235	50	37,285
国民健康保険事業会計	2,202,324	1,131	2,203,455
合計	11,610,467	827,616	12,438,083

水銀灯新設工事費追加額	14,000千円
交通安全施設整備費追加額	5,705
くつさく道路復旧事業費追加額	34,947
児童公園用地買収費	120,000
学校運営費改定に伴う追加額	7,874
体育館内部整備工事費追加額	13,500
公営校舎騒音防止工事費追加額	14,170
用地買収費追加額	341,350
その他	25,718

上半期における補正予算の概要は以上のとおりですが、補正予算を加えた会計予算額を構成比別にみますと次のようになります。

昭和46年度一般会計



## 2 収入支出の状況

### (1) 一般会計

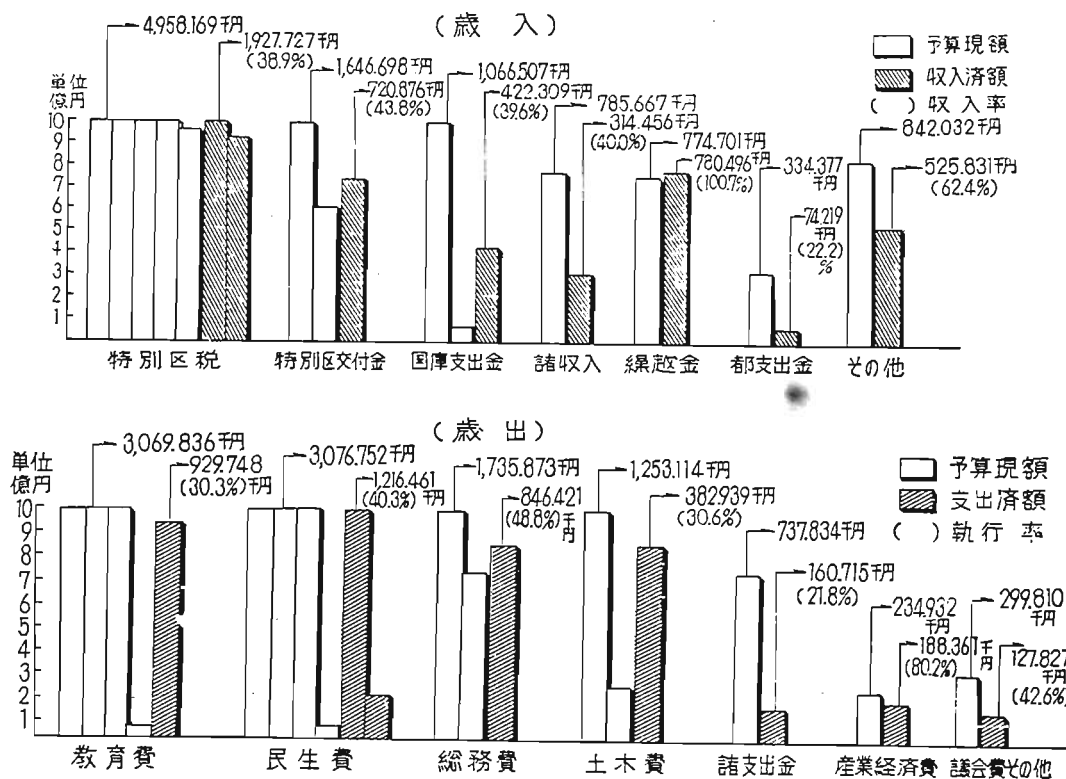
予算現額104億815万1千円に対し歳入では収入済額が47億6,591円4千円となっており45.8%の収入率を示しています。また歳出では、支出済額が38億

ここでは、昭和46年9月末日現在における収入支出の状況をご説明いたします。

5,247万2千円で37.0%の執行率となっておりますが、順調な収入、支出状況といえます。

これらの関係をグラフで示しますとつぎのとおりです。

### 一般会計予算執行状況



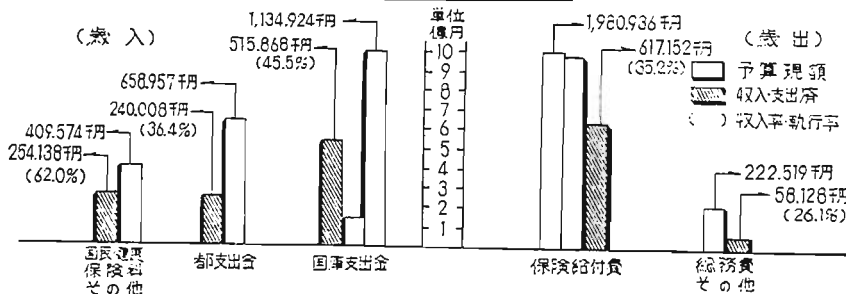
### (2) 特別会計

特別会計とは、特定の事業を行なう場合、特定の歳入で特定の歳出に充て一般会計と区分して経理する必要がある場合に限り法律または条例に基づいて設

けられるもので、本区においては、公益質屋事業会計と国民健康保険事業会計の2つが設定されております。

上半期における収入支出の状況は、つぎのグラフに示すとおりですが、両会計とも順調な執行状況といえます。

#### 国民健康保険事業会計



#### 公益質屋事業会計



### 3. 区民負担の状況

区民のみなさんが直接負担されます特別区民税額は、46年9月末日現在34億7,917万6千円となっております。これにより区民1人当たり及び1世帯当りの負担額を算出しますと次表のようになります。

(昨年同期と比較)

年 度	区民税現年度調定額	人 口	世 帯	1人当り負担額	1世帯当り負担額
46年 度	3,479,176千円	332,537人	136,103世帯	10,787円	25,563円
45年 度	2,742,766	328,409	136,466	8,352	20,099
増(△)減	736,410	▲ 5,872	▲ 363	2,435	5,464

### 4. 一時借入金の状況

一時借入金とは、一会計年度中に一時的に現金が不足することがあります。これを補うため実際の現金収入があるまで、市中銀行などから短期間借入れ、収支の均衡を保つための資金のことです。

議決された借入金の限度額は3億円でしたが、46年9月末日現在では借り入れしていません。

### 5. 区有財産の状況

区は、事務事業を執行したり区民の利用に供するため、総合庁舎・図書館・公園・区民センター教育施設等いろいろな財産を有しています。

46年9月末日における区有財産の現在高はつぎのとおりです。

種 類	数 量	価 格	摘 要
土 地	453,952.38㎡	6,372,789千円	庁舎・学校・公園等の敷地
建 物	246,281.05㎡	6,230,451	庁舎・学校・公会堂・区民施設等
工 作 物	1,739件	829,832	街路灯等
物 品	292,057点	1,737,347	自動車・事務用器具等
有 価 証 券	415枚	13,268	株式・電話債権等
計		15,183,687	

### 6. 特別区債の状況

特別区債とは、多額の財源を必要とする児童公園、保育所または体育館等の建設費に充てるため、政府や銀行などから資金を借入れ、長期間にわたって返済する制度のことです。

46年9月末日における特別区債の現在高は次表のとおりです。

借入先	借入の目的	養 育 債	主 本 債	民 生 債	計
市 中 銀 行		109,600千円	165,750千円	33,600千円	308,950千円
政 府		84,397	—	—	84,397
計		193,997	165,750	33,600	393,347

### 7. 昭和45年度決算状況

昭和45年度は、「区民の幸せづくり」を目標に事務事業の執行に努力してまいりましたが、その結果はほぼ所期の目的を達成することができました。

#### 一 般 会 計

まず歳入決算額は8,617,710,824千円で、前年度の決算額に比べ1,146,803,299円の増15.4%の伸びとなっていますが、歳入決算額の約半分にあたる4,217,998,524円を特別区税が占めています。また歳出決算額は7,837,215,142円で前年度の決算額に比べ823,478,420円の増、11.7%の伸びとなっています。

これにより歳入歳出決算の差引額は780,495,682円となりましたが、そのうち翌年度へ繰り越して使用する繰越明許費（老人福祉センター建設費、保育所

#### 昭 和 45 年 度 会 計 別 決 算 額

会 計 区 分	歳 入 決 算 額	歳 出 決 算 額	歳 入 歳 出 差 引 額
一 般 会 計	8,617,710,824円	7,837,215,142円	780,495,682円
公 益 資 産 事 業 会 計	40,017,522	36,732,972	3,284,550
国 民 健 康 保 険 事 業 会 計	1,848,069,054	1,783,669,421	64,399,633

建設費、児童館建設費、幼稚園建設費)の194,807,698円を差引いた585,687,984円が純繰越金となりました。

(次ページに続く)

つぎに45年度中に実施しました主な事業をご説明いたします。なお特別会計については下記の表をご参照下さい。

Table of main activities for FY45, categorized by department (General Administration, Welfare, etc.) and item (e.g., Safety, Education, Welfare). Includes sub-totals for each category.

以上が45年度事業の概要ですが、これを款別の表にしますと次のとおりです。

昭和45年度一般会計歳入歳出決算

Table of FY45 General Accounting Income and Expenditure. (Income side) showing items like Special Zone Tax, Special Zone Grants, and Total Income.

Table of FY45 General Accounting Income and Expenditure. (Expenditure side) showing items like General Expenses, Welfare Expenses, Education Expenses, and Total Expenditure.

以上によりまして、昭和46年度上半期における財政の現状をお知らせいたしました。最近の社会、経済情勢の変動を反映して、本区においても今後の財源確保は、さらにむづかしくなると予想されます。これに対し行政需要は年々上昇の一途をたどり、財源との間に大きなひずみが生じております。このアンバ

昭和45年度公益質屋事業会計歳入歳出決算

Table of FY45 Public Housing Business Accounting Income and Expenditure. (Income side) showing items like Business Income, Total Income, and Total Expenditure.

Table of FY45 Public Housing Business Accounting Income and Expenditure. (Expenditure side) showing items like Total Expenses, Business Expenses, and Total Expenditure.

昭和45年度国民健康保険事業会計歳入歳出決算

Table of FY45 National Health Insurance Business Accounting Income and Expenditure. (Income side) showing items like National Health Insurance Premiums, Total Income, and Total Expenditure.

Table of FY45 National Health Insurance Business Accounting Income and Expenditure. (Expenditure side) showing items like Total Expenses, Insurance Payments, and Total Expenditure.

ランスを克服することは容易ではありませんが、財源の計画的、効率的な運用に意を注ぎ、出来得る限り区民の要望を実現すべく鋭意努力する所存です。今後とも区民のみなさんには、この現状をご理解いただくとともに、一層のご協力を重ねさせていただきます。