

豊島区の財政状況

昭和52年度決算の概要と昭和53年度予算の現況

豊島区公告第53号
昭和53年12月25日

発行：東京都豊島区
編集：企画部広報課

豊島区東池袋1-18-1
〒170 ☎ 981-1111

区の財政状況は、毎年2回（6月と12月）区民のみなさんにお知らせしていますが、今回は「昭和52年度決算の概要」と「昭和53年度予算の現況」についてお知らせします。お知りになりたいことや、疑問の点がありましたら、財務課財政係（内線2262）までおたずねください。

昭和52年度決算の概要

◇一般会計

（財政収支の状況）

	最終予算額	執行(収入)済額	執行(収入)率
歳入	314億8204万円	316億9640万円	100.7%
歳出	314億8204万円	297億9144万円	94.6%
差引	—	19億496万円	—

差引残額の19億496万円のうち、1億3,020万円は、池袋本町地区の老人いこい室・児童館等の完成が、翌年度になるため、昭和53年度に繰越されて使用されるものですので、純剰余金は、17億7,476万円となります。この純剰余金は、53年度の事業経費にあてられています。なお、この純剰余金から51年度の純剰余金を差引いた半年度収支は、1億4,217万円の黒字となります。

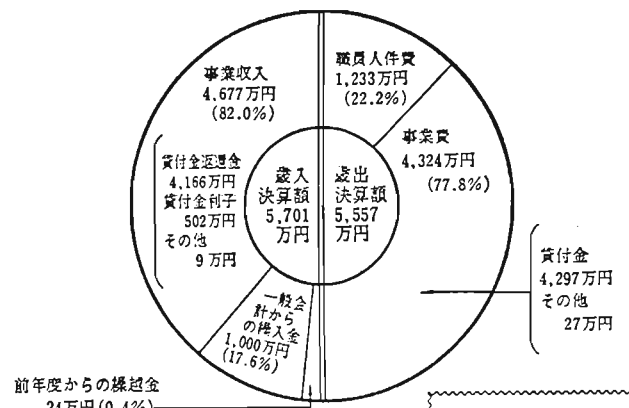
〔性質別歳出決算、50・51年度との比較〕

性質別	昭和50年度		昭和51年度		昭和52年度		伸率	
	決算額	構成比	決算額	構成比	決算額	構成比	52/50	52/51
歳出決算総額	219 4405	100	256 5884	100	297 9144	100	35.8	16.1
義務的経費	132 1969	60.2	162 8142	63.5	181 4096	60.9	37.2	11.4
人件費	89 2772	40.7	110 5475	43.1	117 7345	39.5	31.9	6.5
扶助費	39 8627	18.2	48 6570	19.0	56 7766	19.1	42.4	16.7
公債費	3 570	1.3	3 6097	1.4	6 8985	2.3	125.7	91.1
投資的経費	35 3844	16.1	31 337	12.1	49 1841	16.5	39.0	58.5
普通建設事業費	34 8179	15.9	30 4714	11.9	48 6074	16.3	39.6	59.5
大規模事業費	5665	0.2	5623	0.2	5767	0.2	1.8	2.6
その他経費	51 8592	23.7	62 7405	24.5	67 3207	22.6	29.8	7.3
物件費	34 997	15.5	38 8390	15.1	35 4531	11.9	4.0	△8.7
維持補修費	2 5669	1.2	2 1499	0.8	2 3546	0.8	△8.3	9.5
補助費等	8 5245	3.9	9 5181	3.7	9 4275	3.2	10.6	△1.0
その他	6 6681	3.1	12 2335	4.9	20 855	6.7	201.2	64.2


〔目的別歳出決算、50・51年度との比較〕

目的別	昭和50年度		昭和51年度		昭和52年度		伸率	
	決算額	構成比	決算額	構成比	決算額	構成比	52/50	52/51
歳出決算総額	219 4405	100	256 5884	100	297 9144	100	35.8	16.1
総務費	39 7194	18.1	44 3852	17.3	51 9141	17.4	30.7	17.0
民生費	77 9024	35.5	95 2760	37.1	110 2750	37.0	41.6	15.7
衛生費	9 4613	4.3	13 8538	5.4	19 1571	6.4	102.5	38.3
土木費	18 9238	8.6	21 1240	8.2	24 9617	8.4	31.9	18.2
教育費	49 7122	22.7	52 4754	20.5	56 9135	19.1	14.5	8.5
その他	23 7214	10.8	29 4740	11.5	34 6930	11.7	46.3	17.7

◇公益質屋事業会計



◇国民健康保険事業会計



※両特別会計とも歳入歳出差引額は、53年度に繰越されています。


昭和53年度予算の現況

◇一般会計

〔前回公表後の補正予算の概要〕

前回のお知らせの後、6月および9月の定例区議会で補正予算が議決されました。おもな内容は次のとおりです。

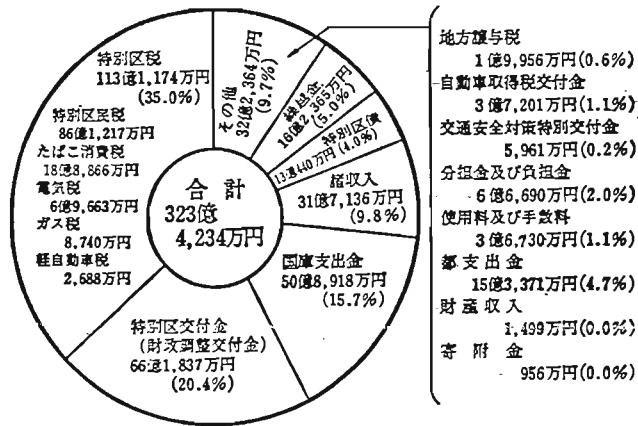
補正予算額	14億4,664万円
老人いこい室(西巣鴨地区)建設経費	1億2,610万円
庁舎,出張所,公会堂,豊島荘等整備経費	2,784万円
道路維持舗装改良経費	2億4,794万円
老人福祉センター整備経費	540万円
保育園,児童館,さくらの家等管理経費	1,659万円
防災関連事業経費(小型消火ポンプ,資器材格納庫,防災手帳等)	2,830万円
高田水害関連経費	1,958万円
交通安全施設整備経費	1,261万円
児童遊園整備経費	500万円
小・中学校プール建設経費	1億4,531万円
小・中学校環境整備経費	3億2,045万円
竹岡健康学園運営経費	661万円
中学校スポーツ開放経費	1,932万円
体育施設整備経費	1,891万円
特別区債利子償還金経費	7,268万円
高額療養費資金貸付金経費	1,200万円
準夜診療,床しん子防接種経費	1,650万円
職員退職手当	3億円
その他	4,550万円



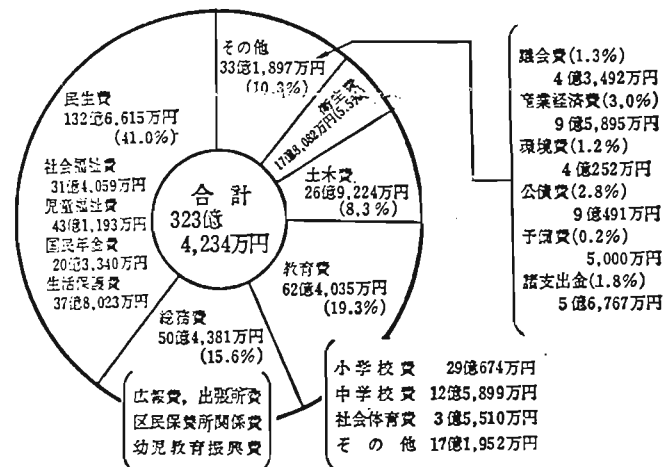
中学校スポーツ開放(長崎中にて)

〔補正後の予算の規模および経費の目的別分類〕

一歳入一



一歳出一



〔特別区債の現在高〕

保育園,児童館などの施設を建てるには,一時に多額の財源を必要とします。その財源補充のため区が発行する債券を特別区債といいます。53年10月31日現在の借入れ発行残高は,62億8,036万円となっています。

〔一時借入金〕

年度の途中において,一時的に収入と支出が不均衡となり支払資金に不足が生じたため53年度上半期の4月20日から4月27日まで(8日間),10億円,4月28日から6月30日まで(64日間),5億円を銀行から借入れました。

〔人口と予算総額と住民一人当りの予算額・隣接区との比較〕

区名	人口(53.4.1)	当初予算額(普通会計ベース)	住民一人当り予算額
豊島区	288,225人	290億4810万円	100,782円
杉並区	529,843人	434億9757万円	82,095円
中野区	341,513人	343億9033万円	100,699円
板橋区	485,057人	527億5208万円	108,754円
練馬区	558,495人	577億6002万円	103,420円
23区平均	363,421人	381億2279万円	104,899円

◇特別会計

公益質屋事業会計および国民健康保険事業会計とも補正予算はありません。予算総額は次のとおりとなっています。

- ◆公益質屋事業会計 5,815万円
- ◆国民健康保険事業会計 79億7,215万円